

Pokrętło uchylne 1/2"







Opis produktu

Pokrętło uchylne współpracuje z nasadkami 1/2". Umożliwia działania na nasadkę i śrubę z większym momentem obrotowym.

Charakterystyka

- korpus wykonany z wysokiej jakości stali stopowej chromowo-wanadowej
- napęd wyjściowy 1/2"
- odporne na odkształcenia
- wyprodukowane zgodnie z europejską normą DIN 3121
- radetkowana powierzchnia rękojeści zwiększającą komfort pracy

Dane techniczne

	457 mm
	1 szt.
	1 szt.
	stal stopowa CrV

		
1/2"	HT1A764	5901867181299

